

Capovolgere la didattica

14.03.2017

Stefano Rossi



1. E' l'ambiente che viene capovolto ...



PRIMA *“Teach at home”*


A casa gli studenti si preparano da soli su **materiali anticipatori**:

1. *Video*
2. *Articoli/testo*
3. *Ricerche*
4.

DOPO *“Learn at school”*

In classe **apprendono in modo nuovo**:

- attivo
- cooperativo
- significativo



Sviluppando numerose competenze

Sgombriamo il campo da ogni dubbio:

FALSE

Assegnare un **video a casa** (prima) e poi spiegare per 60'


Assegnare del **materiale di studio** (prima) e poi spiegare per 60'

Spiegare per 60' assegnando (dopo) dei video di compito

TRUE

1. A casa (prima)


- video
- studio sui testi



2. In classe (poi)

- collaborazione e competenze

Esattamente come nei tuffi ...



LA COOPERAZIONE (in classe)

...è il **tuffo carpiato** vero e proprio
(comprensione autentica e
competenze)

IL VIDEO (a casa)

È il trampolino ...

(prepara e amplifica la performance)



2. L'annosa questione dei **compiti a casa**

Senza entrare nella diatriba “compiti sì vs compiti no”



Possiamo comunque registrare delle **criticità** nel modello tradizionale

La didattica capovolta propone **nuove soluzioni** a vecchi problemi

L'annosa questione dei **compiti a casa**

Uno sparuto gruppo di studenti



**Esegue i compiti sempre...
....e in modo corretto**

**Il resto della popolazione
studentesca**



**Esegue i compiti sempre...
....e in modo parziale e scorretto**

Nel **testo /corso** vedremo come
preparare l'attività a casa

*Nella classe capovolta l'insegnante è presente
dove è più indispensabile
aiutando gli studenti nella supervisione degli esercizi*

Aaron Sams

3. La vera **rivoluzione**...è ciò che accade in **classe**

AMBIENTE COOPERATIVO

DOVE SI COSTRUISCONO COMPETENZE

Si apprende in modo **significativo**

Sviluppando numerose **competenze**



IL METODO ROSSI della *Didattica Cooperativa*

NO “Insegnante ingegnere”



Progetta attività cooperative
e per competenze

SI “Insegnante insegnante”



Seleziona format cooperativi
e per competenze

IL METODO ROSSI della *Didattica Cooperativa*

“La **semplicità** è una **complessità risolta**”

*Pensare la
complessità*



*Agire con
semplicità*

...e un buon metodo didattico deve essere:

IL METODO ROSSI della *Didattica Cooperativa*

Fa **seguire** ai video/materiali anticipatori ...

...l'uso in classe di **Format Cooperativi** già pronti all'uso:

SEMPLICI

IMMEDIATI

FLESSIBILI



anche
CAPOVOLTITI

INCLUSIVI

COMPETENZE

*La classe capovolta può e deve essere una
classe cooperativa*
Stefano Rossi

4. Le classi di oggi ...non sono più le classi di ieri

IERI



OGGI



Per nuovi problemi servono nuove soluzioni

La Didattica Cooperativa per le classi di Millennials



TRASFORMARE I PROBLEMI

1. La **peste** moderna dell'**attenzione**
2. Il dramma della **scarsa motivazione**
3. L'**utopia** della **differenziazione**
4. Il **virus** della **comprensione apparente**
5. Lo stress dell'**apprendimento solitario**

IN SOLUZIONI

1. Integrare **spiegazione e cooperazione**
2. Motivazione fa rima con **partecipazione**
3. La semplicità dell'**inclusione cooperativa**
4. Non solo fare ma anche **pensare insieme**
5. Il piacere di **apprendere insieme**

5. La **visione** insieme alla **tecnica**

La **società liquida** presenta nuove e più complesse **sfide** per i nostri giovani



*La **scuola** può e deve essere un riferimento solido per costruire le **skills** utili per **navigare** (e perché no) **stare bene** anche in questa **società liquida***

...una ricca cassetta per gli attrezzi

I FORMAT del Metodo Rossi

Come capovolgere
il lavoro casa...

Come condurre
il lavoro in classe
(con semplicità)



1. Format per **apertura coinvolgente**
2. Format per **imparare a imparare**
3. Format per l'**insegnamento reciproco**
4. Format **allenarsi insieme** sulle abilità
5. Format per **scrivere insieme** con semplicità
6. Format sul **pensiero critico**
7. Format per una **chiusura significativa**

Informazioni utili

 Gli **attestati di partecipazione** vi saranno inviati via e-mail

 Riceverete nella medesima e-mail le istruzioni per scaricare, dal sito Pearson, i **materiali** presentati oggi

I prossimi appuntamenti

it.pearson.com/pearson-academy.html

[Registrati](#) [My Pearson Place](#)



[Home](#) [Docenti](#) [Genitori](#) [Studenti](#) [Dirigenti e Istituzioni](#) [Chi siamo](#) [Contatti](#)

[Homepage](#) > [Pearson Academy](#)



[Il progetto](#) [Webinar per tutti](#) [Corsi personalizzabili](#) [Convegni e seminari](#) [I Quaderni](#) [Efficacy](#)

Pearson Academy

Pearson Academy è un ambiente di formazione, aggiornamento, ricerca e condivisione, aperto a tutti i docenti di scuola primaria e secondaria, volto a offrire gli strumenti necessari per affrontare con successo le sfide poste dal cambiamento nel mondo dell'educazione.



La Pearson Academy su Facebook

Seguiteci su Facebook!

Potrete restare aggiornati sui prossimi appuntamenti di formazione, ricevere articoli, approfondimenti, notizie sulla scuola in Italia e nel mondo, e molto altro. E potrete naturalmente condividere quello che vi piace o lasciare commenti.

Pagina Fan

Pearson Academy – Italia

Facebook interface showing the Pearson Academy - Italia page. The page header includes the name "Pearson Academy - Italia" and a search bar. Below the header is the profile picture, which is the Pearson Academy logo. The main content area features a post from February 3rd at 16:30. The post text reads: "#CartadelDocente Per la tua formazione, scegli l'esperienza di Pearson! Scopri le proposte per cui è possibile utilizzare la Carta del Docente e il relativo bonus di 500 Euro messo a disposizione dal MIUR per l'aggiornamento professionale." Below the text is a photo of a smiling woman with long blonde hair making an "OK" hand gesture. The post has 24 shares and a comment from Martina Nordio. The page navigation menu on the left includes Home, Informazioni, Foto, Recensioni, Persone a cui piace, Post, Servizi, Offerte, and Gestisci tab. A green button labeled "Crea una Pagina" is visible at the bottom of the menu.

**Grazie per la
partecipazione!**

IMPARARE SEMPRE