



PEARSON
Longman

Valeria Verri



LANG
EDIZIONI

GRAMMAR NAVIGATOR



PRIMARY ENGLISH GRAMMAR GUIDE

Pronomi personali

singolare		plurale	
I	io	we	noi
you	tu	you	voi
he	egli	they	essi
she	ella		esse
it	esso		

In italiano i pronomi personali maschile e femminile singolare sono **egli** e **ella**, ma nel linguaggio corrente si usano ormai **lui** e **lei**.



RICORDA CHE IN INGLESE...

- Il pronome personale **deve essere sempre espresso**.
- Il pronome personale **I** (io) va sempre scritto con la **lettera maiuscola**.
- You** si usa sia per il singolare **tu**, sia per il plurale **voi** sia per la forma di cortesia **lei**.
- It** si usa per indicare un **oggetto** o un **animale**.
- He** e **she**, i due pronomi personali maschile e femminile, si usano anche per indicare un **animale domestico** o a cui si è affezionati.

1 Completa lo schema con i pronomi personali.



grandma



Hook



boat



Ellie



mum



dad

it

I

they

we

2 Completa le frasi con i pronomi personali.



1 _____ am a pirate girl.



3 You are my cat, _____ are friends.



2 _____ is a mouse!



4 _____ is a pirate, _____ is a cat.

They are friends.



3 Abбина i pronomi personali ai nomi.

- 1 Ellie _____ 3 Hook _____ 5 mum + dad _____
 2 boat _____ 4 mouse _____ 6 mouse + boat _____

4 Completa le frasi con i pronomi personali.

- 1 Ellie is a girl. _____ is a pirate girl.
 2 Hook is a cat. _____ is a pirate cat.
 3 Hook and the mouse are animals. _____ are animals.
 4 _____ am Ellie and _____ is Hook. _____ are pirates.
 5 _____ is Ellie and _____ is Hook: _____ are friends.

5 Abбина a ciascun gruppo il pronome personale *he, she* o *it*.



- 1 Ellie, mum, grandma 2 dad, brother, Hook 3 mouse, boat, book

6 Abбина a ciascun verbo coniugato il pronome personale in italiano e in inglese, come nell'esempio.

- | | | |
|--------------------|-----------------|----------------|
| 1 mangio | <i>io</i> _____ | <i>I</i> _____ |
| 2 beviamo | _____ | _____ |
| 3 vai | _____ | _____ |
| 4 disegnatte | _____ | _____ |
| 5 beve (femminile) | _____ | _____ |
| 6 scrivono | _____ | _____ |

7 Completa la lettera di Ellie con i pronomi personali.



Hello! _____ am Ellie and _____ am a pirate girl. My parents are Tom and Joanna. _____ are pirates too. _____ all live on a boat and _____ sail the sea. Hook is my cat. _____ is my best friend. My mum likes Hook: _____ likes cats. And Hook likes fish. _____ likes fish very much!



Plurali

in -s (A)		in -es (B)		in -ies (C)	
singolare	plurale	singolare	plurale	singolare	plurale
girl	girls	sandwich	sandwiches	city	cities
boy	boys	dish	dishes	lady	ladies
cat	cats	bus	buses	in -ves (D)	
boat	boats	glass	glasses	singolare	plurale
pirate	pirates	box	boxes	leaf	leaves
animal	animals	potato	potatoes	wife	wives



RICORDA CHE IN INGLESE...

- Il plurale regolare dei nomi si forma aggiungendo una **-s** al nome singolare (A).
- Se però il nome termina con **-ch**, **-sh**, **-s**, **-ss**, **-x**, **-o** si aggiunge **-es** (B).
- Se il nome termina in **-y** preceduta da una consonante, la **-y** diventa **-i** e la desinenza diventa **-ies** (C).
- Se le parole terminano il **-f** o **-fe**, la **-f** diventa **-v** e il plurale diventa **-ves** (D).
- Ci sono poi plurali irregolari come **man / men**, che hanno una grafia diversa dal singolare.

1 Riesci ad abbinare i nomi singolari ai loro plurali irregolari?


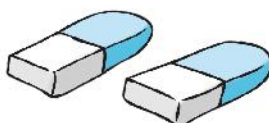
- woman women
- child _____
- mouse _____
- goose _____
- foot _____
- tooth _____

women mice feet

geese teeth children

2 Trova i plurali nel serpente di parole e trascrivili sotto le illustrazioni corrispondenti.


WXYPENSHKJPENCILSXZJRUBBERSYWXSHARPENERSKYW



- _____
- _____
- _____
- _____



3 Aiutandoti con la tabella, scrivi i plurali delle parole in -s o in -es.



1 bush _____



4 kite _____



7 dish _____



2 fox _____



5 book _____



8 glass _____



3 tomato _____



6 phone _____



9 watch _____

4 Aiutandoti con la tabella, scrivi i plurali delle parole in -ies o in -ves.



1 cherry _____



4 diary _____



7 baby _____



2 canary _____



5 knife _____



8 calf _____



3 leaf _____



6 fly _____



9 dictionary _____

5 Scrivi accanto a ogni plurale il suo singolare.

1 families _____

4 classes _____

7 dishes _____

2 countries _____

5 days _____


8 toys _____

3 oranges _____

6 cherries _____

9 cows _____

6 Conta gli oggetti e scrivi sotto ciascuno il numero e il nome al plurale.



apple

1 **four apples** _____



ice cream

3 _____



sandwich

5 _____



strawberry

2 _____



egg

4 _____



banana

6 _____

Il verbo essere - forma affermativa

forma estesa	forma contratta		forma estesa	forma contratta	
I am	I' m	io sono	we are	we' re	noi siamo
you are	you' re	tu sei	you are	you' re	voi siete
he is	he' s	egli è	they are	they' re	essi/esse sono
she is	she' s	ella è			
it is	it' s	esso è			

RICORDA CHE IN INGLESE...

- ★ Nel verbo essere la **forma contratta** si usa nel linguaggio parlato e scritto.
- ★ Va invece usata la **forma estesa** nel linguaggio scritto "formale", per esempio nelle lettere di lavoro.
- ★ Il plurale **are** è uguale per tutte le persone e vale anche per il singolare **you**.



1 Cerchia la forma giusta del verbo essere e trascrivila.

1 I am / is / are a student.

I am a student.

2 Ellie am / is / are a pirate girl.

3 We am / is / are a family.

4 They am / is / are swords.

5 You am / is / are a pirate.

6 I am / is / are a boy.

7 It am / is / are a chest.



2 Ora trascrivi le frasi sopra usando la forma contratta.

1 *I'm a student.*

2 _____

5 _____

3 _____

6 _____

4 _____

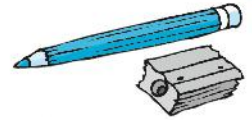
7 _____





3 Completa le frasi con la forma giusta del verbo essere. Con i pronomi personali usa la forma contratta.

1 The sharpener is new and the pencil is sharp.



2 She _____ tall and he _____ short.



3 The boy and the girl _____ friends.



4 You _____ a thief and I _____ a policeman!



4 Ora completa le frasi al plurale come nell'esempio.

1 The sharpeners are new and the pencils are sharp.

2 They _____ tall and they _____.

3 The boys and the girls _____.

4 You _____ thieves and we _____ policemen!

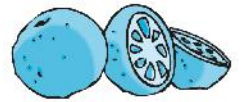
5 Completa le frasi con la forma contratta del verbo essere e i nomi al plurale.

singolare

plurale

1 It 's an orange.

They 're oranges.



2 She _____ a girl.

They _____.



3 I _____ a pirate.

We _____.



4 You _____ a policeman.

You _____.



5 He _____ a dog.

They _____.



6 It _____ a parrot.

They _____.



6 Completa il testo con il verbo essere.



My mum and I _____ at the seaside: the weather _____ sunny and the sea _____ calm. We _____ on holiday and I _____ happy. It _____ a beautiful day!



Il verbo essere - forma negativa

forma estesa	forma contratta		forma estesa	forma contratta	
I am not	I'm not	io non sono	we are not	we aren't	noi non siamo
you are not	you aren't	tu non sei	you are not	you aren't	voi non siete
he is not	he isn't	egli non è	they are not	they aren't	essi non sono
she is not	she isn't	ella non è			
it is not	it isn't	esso non è			



RICORDA CHE IN INGLESE...

- ★ La negazione **not** si mette **dopo il verbo** e non prima, come accade in italiano.
- ★ La forma contratta negativa è più usata della forma estesa.

1 Scrivi le forme contratte e poi collegale alla forma italiana corrispondente.

- 1 I am not _____
- 2 he is not _____
- 3 you are not _____
- 4 we are not _____
- 5 she is not _____
- 6 they are not _____

- a lei non è
- b tu non sei
- c io non sono
- d essi non sono
- e lui non è
- f noi non siamo

2 Abbina forme affermative e negative, estese e contratte, come nell'esempio.

- | | | | |
|------------|-------------|--------------|-------------|
| I am | you are not | it isn't | he isn't |
| you're | we are | I am not | it is not |
| she is | they're | they are not | we are not |
| we're | you are | it is | they aren't |
| they are | I'm | he is not | I'm not |
| you aren't | she's | we aren't | it's |




3 Completa le frasi con le forme negative e i plurali, come nell'esempio.

- 1 I'm a student. I'm not a teacher.
We are students. We aren't teachers.
- 2 It's a swan. _____ a goose.
They _____. They _____.
- 3 She's a girl. _____ a boy.
They _____. They _____.
- 4 You're a baby. _____ a man.
You _____. You _____.
- 5 I'm a pirate. _____ a policeman.
We _____. We _____.



4 Completa le frasi sotto ogni disegno con la forma affermativa o negativa del verbo essere.



- 1 She 's happy. 3 They _____ sad. 5 She _____ thin.
She isn't sad. They _____ happy. She _____ fat.



- 2 He _____ fat. 4 They _____ strong. 6 He _____ weak.
He _____ thin. They _____ weak. He _____ strong.

5 Abbina le frasi italiane alla loro traduzione inglese.

- | | |
|---|---|
| 1 <input type="checkbox"/> Sono italiana, non sono tedesca. | a We're friends, we aren't schoolmates. |
| 2 <input type="checkbox"/> Sono anatre, non sono oche. | b You're English, you aren't French. |
| 3 <input type="checkbox"/> È una maestra, non è una poliziotta. | c I'm Italian, I'm not German. |
| 4 <input type="checkbox"/> Siamo amici, non siamo compagni di classe. | e She's a teacher, she isn't a policewoman. |
| 5 <input type="checkbox"/> Siete inglesi, non siete francesi. | d They're ducks, they aren't geese. |