



CLAUDIA BATTISTI, ELENA RAGGI

MI PIACE... L'ESTATE!

COMPITI PER LE VACANZE



MI PIACE... L'ESTATE!

QUESTO È IL LIBRO CHE TI ACCOMPAGNERÀ DURANTE LE VACANZE, PER RIPASSARE CIÒ CHE HAI IMPARATO QUEST'ANNO. IN QUESTO LIBRO PUOI:



SCEGLIERE LE COSE CHE TI PIACCIONO DI PIÙ

IMPARAFACILE

FARE I COMPITI CON L'IMPARAFACILE



TROVARE TANTE SFIDE DA FARE DA SOLO O CON I TUOI AMICI

SEI PRONTO?
ALLORA,
INIZIA L'AVVENTURA!
MA PRIMA...



COMPLETA CON IL TUO NOME, POI DISEGNATI O INCOLLA UNA TUA FOTO.

Io mi chiamo

CHE COSA TI PIACE?

MI PIACE...

SCATENARE LA FANTASIA
CON I **GIOCATTOLI**



→ VAI A PAGINA 4

TUFFARE LE DITA NELLA
SABBIA




→ VAI A PAGINA 16

SCATENARMI SU E GIÙ
PER IL **PARCO**



→ VAI A PAGINA 28

PASTICCIARE CON
COLLA E FORBICI



→ VAI A PAGINA 40

**SCEGLI IL TUO PERCORSO: METTI IN ORDINE
CON I NUMERI LE ATTIVITÀ CHE PREFERISCI
E COMINCIA DA CIÒ CHE TI PIACE DI PIÙ.**

ESPLORARE IL MONDO
DEI **BOSCHI**



→ VAI A PAGINA 52

FARE MANICARETTI
IN **CUCINA**



→ VAI A PAGINA 64

SALIRE SULLE GIOSTRE
DEL **LUNA PARK**



→ VAI A PAGINA 76

GIOCARE
AI **TRAVESTIMENTI**



→ VAI A PAGINA 86

VIVA I GIOCATTOLI!

CON I GIOCATTOLI PUOI IMMAGINARE,
SOGNARE E INVENTARE STORIE...
SONO PROPRIO COME PICCOLI AMICI
SEMPRE CON TE E TI AIUTANO
A CRESCERE!



SETTIMANA
N°

SCRIVI QUI IL NUMERO
DELLA SETTIMANA
CHE HAI SCELTO

OSSERVA IL DISEGNO E COLORA
IL PALLINO OGNI VOLTA CHE
COMPLETI UN'ATTIVITÀ.

DOVE È ANDATA A FINIRE
L'AUTOMOBILINA? CERCALA!

TROVA E COLORA IL TRENINO
COME PIACE A TE.

CERCA LE TROTTOLE
NEL DISEGNO.

HAI TROVATO TUTTI I
CUBETTI? QUANTI SONO?

QUALI GIOCATTOLI
HANNO QUESTA
FORMA? CERCHIALI.




CHI HA RUBATO LA BAMBOLA
DI PEZZA?

.....

Mi piace... inventare I **GIOCATTOLI**

ANCHE UN SEMPLICE SCATOLONE
PUÒ DIVENTARE UN GIOCATTOLO:
IL TEATRO DEI BURATTINI,
LA GROTTA DEL DRAGO,
UN CASTELLO, UN'AUTOMOBILE,
UNA CASETTA...



Le cose che mi piacciono



LEGGI LA FILASTROCCA DELL'ALFABETO, POI COLORA LE STELLINE ACCANTO A CIÒ CHE TI PIACE DI PIÙ.

IMPARAFACILE
Vai alle pagine 2-3



A è un aquilone da far volare,

B è una bambola da coccolare,

C è un castello con il ponte,

D è il drago che spunta dal monte,

E è l'eco nella valle,

F è il fieno nelle stalle,

G è un gattino da allevare,

H è l'hula-hoop da far girare,

I è un insetto che vola sul fiore,


J è la jeep del viaggiatore,

K è il krapfen da gustare,

L è un libro da sfogliare,

M è la musica di uno strumento,

N è la nave per navigare contento,




COLORA I PALLONI CON LE VOCALI.

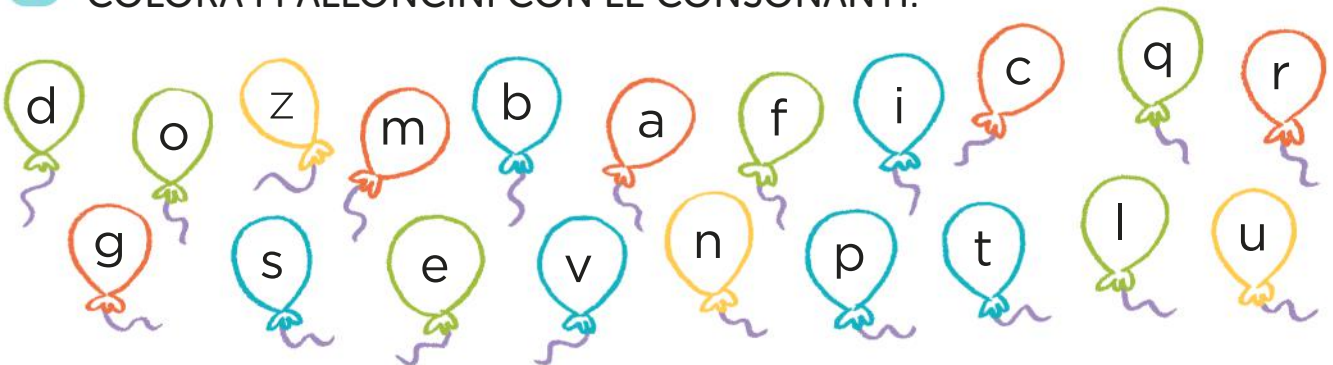




- O è l'onda da saltare,
 P è la palla da lanciare,
 Q è il quaderno dei segreti,
 R è il ragno con le sue reti,
 S è un seme che può germogliare,
 T è la tenda per campeggiare,
 U è l'uccellino appena nato,
 V è il vento che soffia sul prato,
 W è il walzer che abbiamo ballato,
 X è lo xilofono per suonare,
 Y è lo yo-yo con cui giocare,
 Z è la zattera futura, per iniziare l'avventura.



COLORA I PALLONCINI CON LE CONSONANTI.




COLORA GLI YO-YO CON LE LETTERE STRANIERE.



Numeri fortunati

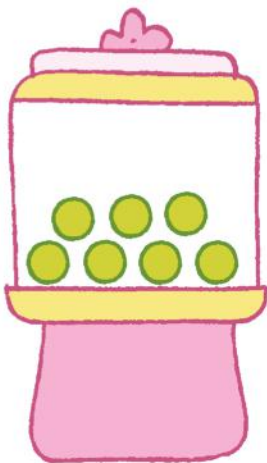
IMPARAFACILE

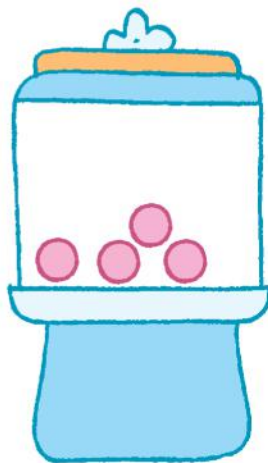



 SCRIVI I NUMERI MANCANTI.

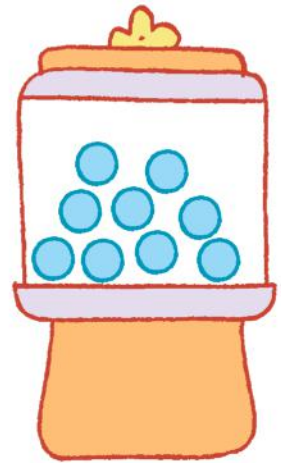
.....	1	2	6
-------	---	---	-------	-------	-------	---	-------	-------	-------	-------

 CONTA LE PALLINE IN OGNI DISTRIBUTORE E SCRIVI IL NUMERO NEL RIQUADRO.









 COLORA TANTE FORMINE QUANTE INDICATE DAL NUMERO.



La cesta dei giocattoli

 LEGGI LA POESIA A VOCE ALTA.

Tutti i giocattoli dentro la cesta
quando mi vedono fanno una festa!

C'è il soldatino  senza una gamba
ed il trenino  senza una stanga,
le costruzioni  di mattoncini,
bambole , palle ,
gru  e sonaglini .

Sono un po' vecchi ma tanto si sa,
libri e giocattoli non hanno età.

M. Cecchi - B. Tognolini, *Filastrocche e canzoni della Melevisione*, ERI




 COMPLETA I NOMI DEI GIOCATTOLI CON LE LETTERE CHE MANCANO.



__ T _ M _ B _ L _




_ EE _



_ O _ _ O _ A



_ O-Y _



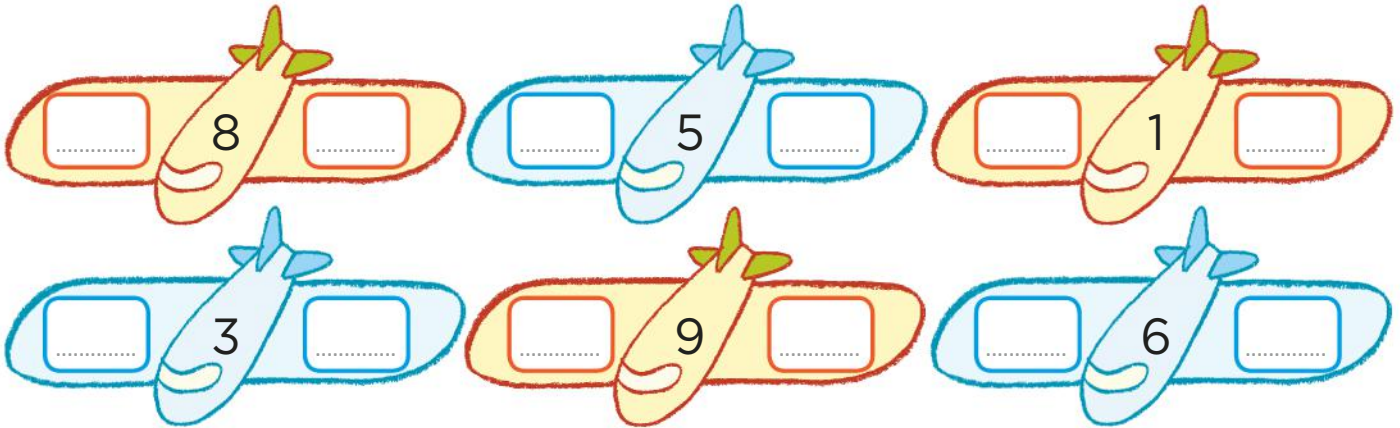
B _ R _ LL _



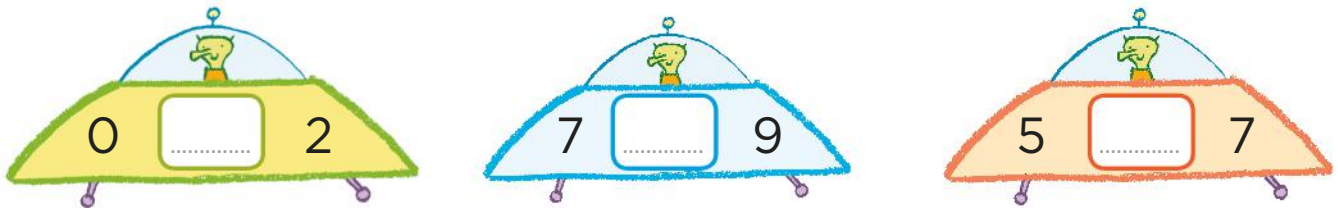
_ O _ O _

Numeri... in volo


 SCRIVI IL NUMERO PRECEDENTE E IL NUMERO SUCCESSIVO.




 SCRIVI IL NUMERO AL CENTRO.



 SCRIVI I NUMERI PRECEDENTI.



 SCRIVI I NUMERI SUCCESSIVI.



SFIDA all'ultimo minuto!

OSSERVA I MEZZI DI TRASPORTO: TUTTI VOLANO TRANNE UNO. QUALE? CANCELLALO CON UNA X.



La bambola di Rebecca

 LEGGI CHE COSA È ACCADUTO ALLA BAMBOLA DI REBECCA.

C'è sempre una gran confusione quando bisogna tornare a casa dopo una giornata di spiaggia.

I teli di spugna, le ciabatte, gli occhiali da sole...

Io sono qui, dietro il castello di sabbia.

Nessuno mi vede. La spiaggia ora è deserta.

Si sente solo il rumore delle onde.

L'acqua del mare si avvicina sempre di più:

ha buttato giù metà castello. Ora mi

avvolge, mi trascina. Scivolo, rotolo!

La luce di una torcia mi abbaglia.

– Eccola! – È la voce di Rebecca.

– Appena in tempo! – esclama il papà.

Rebecca mi abbraccia, mi bacia. Io sento

il suo cuore che batte contento e anch'io sono contenta.

Maria Vago, Focus Pico N. 17, luglio 2014

 DOV'È LA BAMBOLA? CERCALA NEL DISEGNO E INDICALA CON UNA X.



IL DIARIO di oggi

ANCHE A TE È CAPITATO DI PERDERE UN GIOCATTOLO?

.....

.....



CLAUDIA BATTISTI, ELENA RAGGI

MI PIACE... L'ESTATE!

COMPITI PER LE VACANZE



con
IMPARAFACILE
e NARRATIVA

2

MI PIACE... L'ESTATE!

QUESTO È IL LIBRO CHE TI ACCOMPAGNERÀ DURANTE LE VACANZE,
PER RIPASSARE CIÒ CHE HAI IMPARATO QUEST'ANNO.
IN QUESTO LIBRO PUOI:



SCEGLIERE LE COSE
CHE TI PIACCONO
DI PIÙ

IMPARAFACILE

FARE I COMPITI
CON L'**IMPARAFACILE**



TROVARE TANTE SFIDE
DA FARE DA SOLO
O CON I TUOI AMICI

SEI PRONTO?
ALLORA,
INIZIA L'AVVENTURA!
MA PRIMA...



COMPLETA
CON IL TUO NOME,
POI DISEGNATI
O INCOLLA
UNA TUA FOTO.

Io mi chiamo

CHE COSA TI PIACE?

MI PIACE...

SUONARE, BALLARE
E ASCOLTARE LA **MUSICA**



→ VAI A PAGINA 4

ANDARE IN **CAMPEGGIO**
E DORMIRE SOTTO LE STELLE



→ VAI A PAGINA 16

PRENDERMI CURA
DEGLI **ANIMALI**



→ VAI A PAGINA 28

SEGUIRE LE AVVENTURE... DEI
MIEI **PERSONAGGI PREFERITI**



→ VAI A PAGINA 40

**SCEGLI IL TUO PERCORSO: METTI IN ORDINE
CON I NUMERI LE ATTIVITÀ CHE PREFERISCI
E COMINCIA DA CIÒ CHE TI PIACE DI PIÙ.**

SCHIZZARE, SGUAZZARE
E GIOCARE... **NELL'ACQUA**



→ VAI A PAGINA 52

LEGGERE STORIE DI **MOSTRI**
E ORRIBILI CREATURE



→ VAI A PAGINA 64

FARE INCANTESIMI
E GIOCHI DI **MAGIA**



→ VAI A PAGINA 76

ESPLORARE IL **PRATO**
E I SUOI ABITANTI



→ VAI A PAGINA 86

MUSICA, MAESTRO!

Quale può essere il modo migliore per festeggiare l'arrivo delle vacanze? Cantare a squarciagola, strimpellare uno strumento e ballare scatenati con gli amici!



SETTIMANA
N°

SCRIVI QUI IL NUMERO
DELLA SETTIMANA
CHE HAI SCELTO

OSSERVA IL DISEGNO E COLORA
IL PALLINO OGNI VOLTA
CHE COMPLETI UN'ATTIVITÀ.

Quante note musicali!
Riesci a contarle?
Scrivi qui quante sono.

Aiuta Alex a ritrovare
il suo flauto.

Come si chiamano gli oggetti
che i bambini stanno usando?
 stoviglie indumenti
 strumenti musicali

Trova questo particolare
nel disegno e cerchiolo.



Chi ha pestato il piede
del suo vicino? Cerchialo.



Mi piace... LA MUSICA


Realizza un'allegria orchestra con oggetti che hai in casa!
Puoi fare la scatola-chitarra con una scatola da scarpe
e sei corde-elastico che passano attraverso i fori
praticati sui lati opposti.
Oppure puoi suonare il tamburo-pentola usando
i cucchiaini di legno come bacchette...



La chitarra nuova

 IMPARAFACILE
 


Leggi questa pagina del diario di Giulio.
Poi scrivi V se è vero, F se è falso.

 20 giugno
 

Simpatico diario,
oggi mio padre mi ha comprato una chitarra, con un libretto di istruzioni intitolato *La chitarra in una settimana*. Allora ho imbracciato lo strumento e ho cominciato a provare. È stata una specie di magia: suonare mi piace! Certo, subito sono usciti dalla cassa della chitarra solo dei lamenti, perché non avevo ancora tirato le corde. L'operazione si chiama "accordare la chitarra": giri e rigiri le chiavette che stanno in cima al manico e le corde miagolano, miagolano, fino a raggiungere il suono giusto. Con la chitarra in ordine, ho prodotto il mio primo accordo.

S. Bordiglioni, *Diario di Giulio. Top secret*, Edizioni EL

 Se ti piace,
LEGGILO!
 

- Giulio riceve in dono una chitarra.
- La chitarra è rotta.
- Giulio scopre che gli piace suonare.
- Giulio non riesce a produrre suoni.


IL DIARIO di oggi

Ti piace la musica? Qual è il tuo strumento preferito?

.....

.....

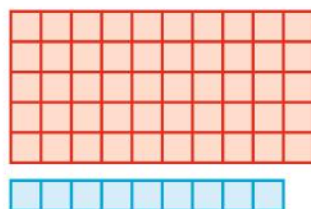
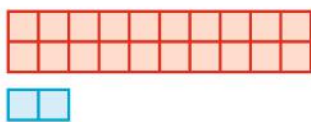
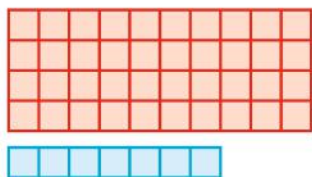


Numeri... tra le note

IMPARAFACILE
Vai a pagina 14



Osserva il numero rappresentato, poi disegna sull'abaco le palline e scrivi il numero in cifre e in parola.




da	u

da	u

da	u

da	u



Scrivi in cifre e in parola i numeri rappresentati sugli abachi.

da	u

da	u

da	u

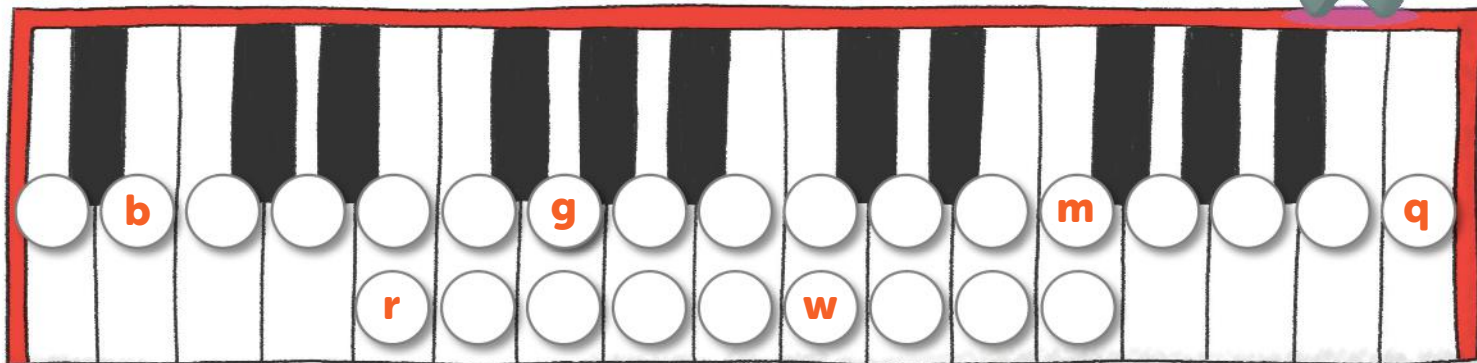
da	u

La tastiera

IMPARAFACILE
Vai alle pagine 2 e 3




 Scrivi le lettere che mancano sulla tastiera... dell'alfabeto.



 Metti in ordine alfabetico i nomi dei bambini che compongono le band: usa i numeri.



- Sofia
- Diego
- Ginevra
- Michele



- Emma
- Alessandro
- Gaia
- Marta



- Chiara
- Giovanni
- Aurora
- Matteo



- Sara
- Lorenzo
- Gabriel
- Melissa



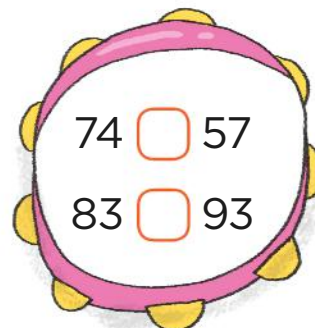
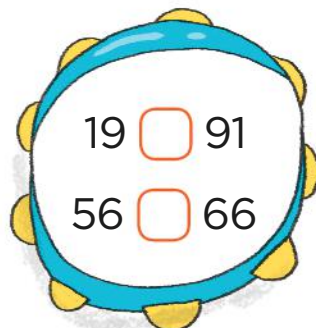
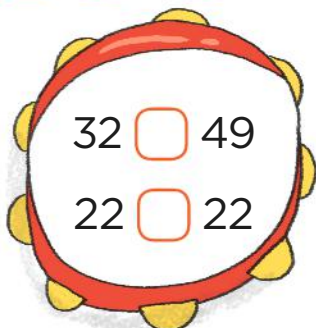
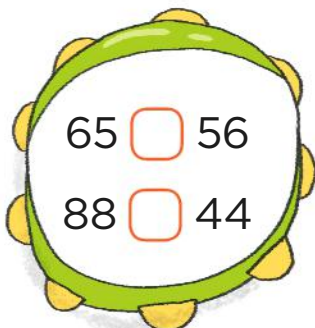
SFIDA all'ultimo minuto!

Tra i nomi che indicano chi suona uno strumento c'è un intruso. Chi lo trova per primo?

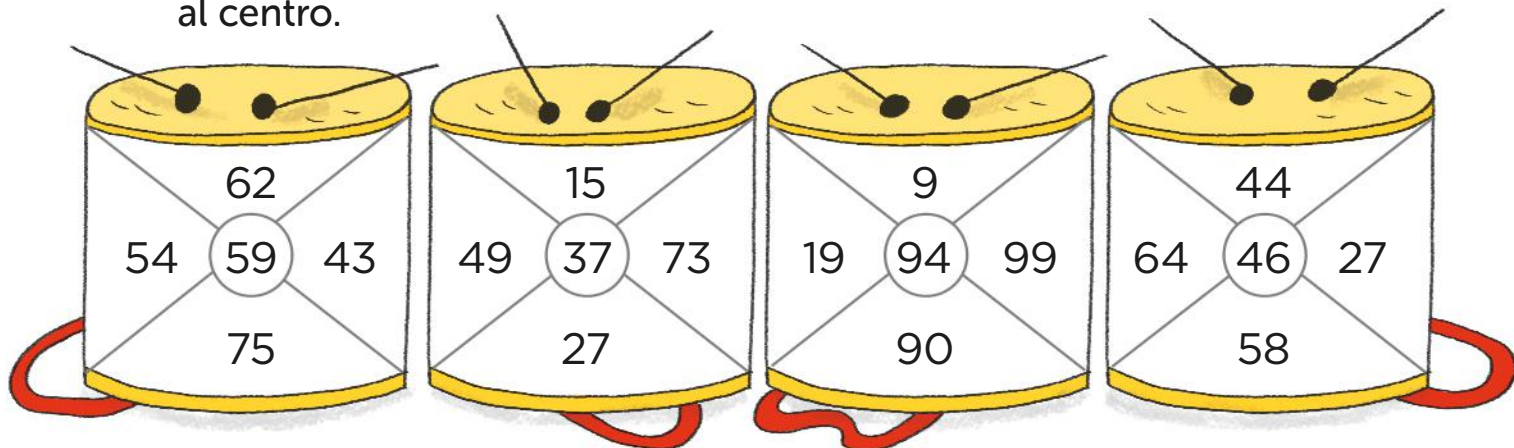
- suonatori • musicisti • musicanti • bandisti • banditi
strumentisti • concertisti • orchestrali


Numeri bum bum!!!


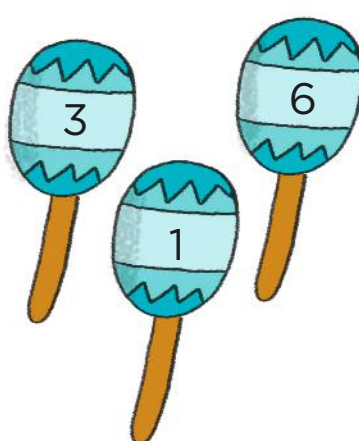
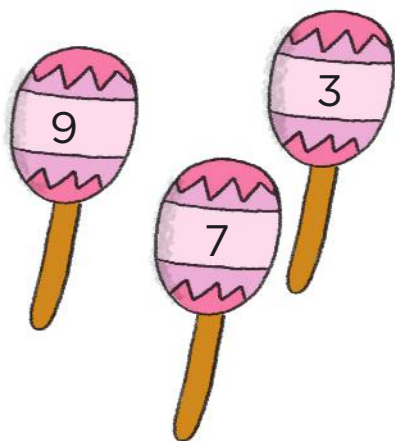
 Metti il segno $<$, $>$ o $=$.



 In ogni tamburo colora gli spazi con i numeri maggiori di quello al centro.



 Osserva le maracas: scegli ogni volta due cifre per formare il numero maggiore e due cifre per formare il numero minore.



n. maggiore:
n. minore:

n. maggiore:
n. minore:

n. maggiore:
n. minore:

Coloratissime maracas

 Metti in ordine le istruzioni per costruire le maracas.



• Lascia asciugare la bottiglietta.



• Adesso suona la tua maracas!



• Dipingi la bottiglia con colori a tempera.



• Riempi per metà la bottiglietta con i legumi secchi.



• Riavvita bene il tappo per evitare che possa aprirsi.



• Procurati una bottiglietta di plastica e dei legumi secchi.

 Osserva: che cosa fanno, nello stesso momento, i musicisti?

Giacomo suona la chitarra,

mentre Leo suona

Nello stesso tempo Ale

e **contemporaneamente** Beatrice



Addizioni... rock



Alla fine del concerto, i ragazzi del gruppo devono fare un po' di conti... Aiutali tu. Esegui le operazioni e cancella i risultati man mano che li trovi.

IMPARAFACILE
Vai a pagina 16



da	u
2	3
+	
1	5
=	

da	u
4	0
+	
1	9
=	

da	u
3	4
+	
3	2
=	

da	u
5	6
+	
1	3
=	

da	u
1	7
+	
2	6
=	

da	u
5	5
+	
1	8
=	

da	u
4	9
+	
2	3
=	

da	u
3	8
+	
5	2
=	

da	u
	9
+	
2	5
+	
1	3
=	


da	u
1	6
+	
1	1
+	
1	5
=	

da	u
2	7
+	
	4
+	
1	5
=	

da	u
1	5
+	
3	2
+	
	8
=	

h	da	u
1	2	6
+		
	4	2
=		

h	da	u
	5	3
+		
	5	4
=		



RISULTATI

107	59	90	69	43	55	72
73	42	46	168	66	38	47





CLAUDIA BATTISTI, ELENA RAGGI

MI PIACE... L'ESTATE!

COMPITI PER LE VACANZE



con
IMPARAFACILE
e NARRATIVA

3

MI PIACE... L'ESTATE!

QUESTO È IL LIBRO CHE TI ACCOMPAGNERÀ DURANTE LE VACANZE,
PER RIPASSARE CIÒ CHE HAI IMPARATO QUEST'ANNO.
IN QUESTO LIBRO PUOI:



SCEGLIERE LE COSE
CHE TI PIACCONO
DI PIÙ

IMPARAFACILE

FARE I COMPITI
CON L'**IMPARAFACILE**



TROVARE TANTE SFIDE
DA FARE DA SOLO
O CON I TUOI AMICI

SEI PRONTO?
ALLORA,
INIZIA L'AVVENTURA!
MA PRIMA...



COMPLETA
CON IL TUO NOME,
POI DISEGNATI
O INCOLLA
UNA TUA FOTO.

Io mi chiamo

CHE COSA TI PIACE?

MI PIACE...

GIOCARE A **COSTRUIRE**
TORRI, CASTELLI,
MONTARE OGGETTI...



→ VAI A PAGINA 4

SCOPRIRE LA NATURA
LUNGO UN **RUSCELLO**



→ VAI A PAGINA 20

ESPLORARE IL FANTASTICO
MONDO DEI **DINOSAURI**



→ VAI A PAGINA 36

SOGNARE DI VIVERE...
LE AVVENTURE DEI **PIRATI**



→ VAI A PAGINA 50

**SCEGLI IL TUO PERCORSO: METTI IN ORDINE
CON I NUMERI LE ATTIVITÀ CHE PREFERISCI
E COMINCIA DA CIÒ CHE TI PIACE DI PIÙ.**

**SEMINARE E COLTIVARE
PIANTICELLE NELL'ORTO**



→ VAI A PAGINA 64

**IMMAGINARE AVVENTURE
SU UN'ISOLA DESERTA**



→ VAI A PAGINA 78

**OSSERVARE LA VITA
DELLO STAGNO**



→ VAI A PAGINA 92

**COSTRUIRE CASETTE
E RIFUGI SEGRETI**



→ VAI A PAGINA 106

UN MONDO DA COSTRUIRE

Che bello giocare a costruire! Si possono realizzare torri, castelli e palazzi, aerei, elicotteri, astronavi e altri fantastici mezzi volanti, ma anche mostri ed eroi! Scopriamo insieme le soddisfazioni di... un mondo costruito da noi!



SETTIMANA
N°

SCRIVI QUI IL NUMERO
DELLA SETTIMANA
CHE HAI SCELTO

OSSERVA IL DISEGNO E COLORA
IL PALLINO OGNI VOLTA
CHE COMPLETI UN'ATTIVITÀ.

Quale degli edifici costruiti
da Giorgio e Marta ha più
pezzi? Contali tutti!

Costruisci nello spazio bianco
un edificio come vuoi tu.

Uno dei giocattoli ha perso
il suo cagnolino.
Trovalo e cerchiolo di blu.

Colora il cinema: usa colori
diversi per ogni parte.

Attenzione! Un giocattolo
è stato montato al contrario!
Cerchialo.

Mi piace... giocare a **COSTRUIRE**

Con i tuoi amici divertiti a realizzare
una piramide o una torre con tante scatole
di cartone. Dividetevi in squadre, a turno
abbattetela con la palla e poi... ricostruitela.
Potete ripetere il gioco quante volte
volete, creando forme sempre nuove!



Parole smontate



Riordina le sillabe, rimonta le parole e riscrivile accanto.

chi	scac	la	ci	ca
sca	ta	cio	car	fo
co	coc	cri	to	ce
ciul	lo	fan
la	co	cioc	to
cia	fo	cac

IMPARAFACILE
Vai alle pagine 5, 2 e 16



Scopri nello schema le parole con **cie** e riscrivile a fianco.

K	W	C	R	O	C	I	E	R	A	X	K	J
X	S	U	F	F	I	C	I	E	N	T	E	Y
J	X	P	A	S	T	I	C	C	I	E	R	E
C	I	E	L	O	J	C	A	M	I	C	I	E
G	R	A	T	T	A	C	I	E	L	O	K	W
S	P	E	C	I	E	X	Y	C	I	E	C	O



SFIDA all'ultimo minuto!

Colora allo stesso modo i cartellini con le azioni che hanno significato contrario.

costruire	fare	aggiustare	smontare
disfare	rompere	montare	demolire

Pezzi di parole

IMPARAFACILE
Vai alle pagine 5 e 2



Riordina le sillabe, riunisci i pezzi di parole e riscrivile accanto.

ne pri gio

giù lag

gua gia ro

gla giun

gio co rag

ca giac

lan va ga

go fan



Completa con il pezzo mancante: scegli tra **ge** oppure **gie**.

in.....gnere a.....nda a.....nte in.....gno

og.....tto i.....ne cilie..... i.....nico

ar.....nto vali..... ur.....nte formag.....ra



IL DIARIO di oggi

Hai mai costruito qualcosa con le tue mani?

.....

.....

.....

.....

Muretti colorati



Misura con il righello la lunghezza di ogni mattoncino e scrivila in centimetri e in millimetri.



..... cm
..... mm

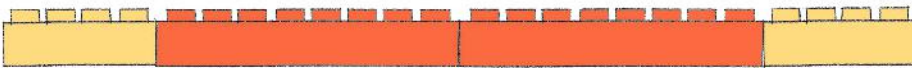
..... cm
..... mm

..... cm
..... mm

IMPARAFACILE
Vai a pagina 26



Qual è la lunghezza totale di ogni muretto? Rispondi senza usare il righello.



..... cm



..... cm



..... cm



..... cm



Collega ogni elemento all'unità di misura adatta.




lunghezza di una strada



lunghezza di una matita

altezza di un albero



centimetro

metro

chilometro

Plastico delle lunghezze

IMPARAFACILE
Vai a pagina 26



Completa la tabella delle misure di lunghezza.

Multipli			Unità di misura	Sottomultipli		
chilometro	ettometro	decametro	decimetro	centimetro	millimetro
km	dam	m	cm



Scrivi il valore di ogni cifra come nell'esempio.

4 9 3 m
↓ ↓ ↓
hm dam m

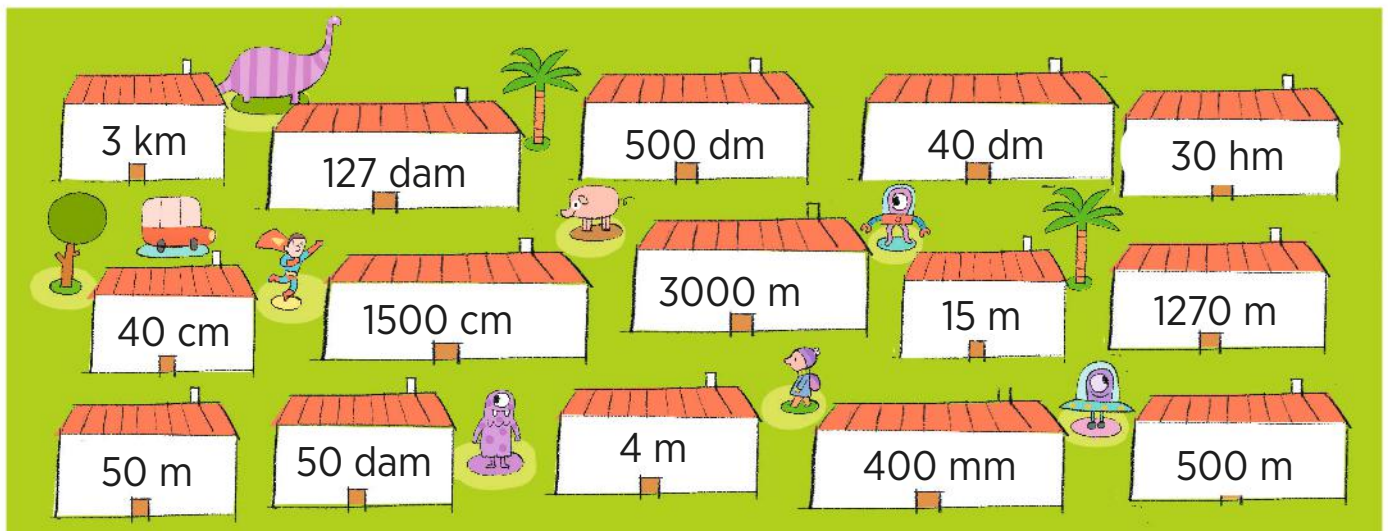
7 2 5 6 mm
↓ ↓ ↓ ↓
.....

1 2 8 0 m
↓ ↓ ↓ ↓
.....

2 4 3 cm
↓ ↓ ↓
.....



Colora con la stessa tinta le casette che contengono misure equivalenti.



Ponti per collegare



Solo una congiunzione è adatta per collegare le seguenti frasi. Cancella con una **X** il ponte con la congiunzione sbagliata.

- Il nonno ha comprato un quotidiano **o** **e** un giornalino per me.
- Benedetta si siede vicino al finestrino del treno **perché** **perciò** vuole guardare il paesaggio.
- Il sole scalda **ma** **perché** l'aria è fresca.
- Dario e Leo hanno tracciato un circuito sulla sabbia **ma** **e** giocano a biglie.
- Il delfino ha le pinne **ma** **perciò** non è un pesce.
- Abbiamo preso la seggiovia **e** **o** siamo saliti al rifugio.
- Non piove da un mese **però** **perciò** i prati sono secchi.
- Non vengo in piscina **perché** **perciò** ho dimenticato il costume.



Rifletti sul significato delle preposizioni e disegna...

un triangolo **con** un quadrato

un triangolo **su** un quadrato

un triangolo **in** un quadrato

un triangolo **fra** due quadrati

Cocci e frammenti



Hai mai pensato di fare l'archeologo? Riordina le fasi di lavoro dell'archeologo, mettendo i numeri nelle caselle.

Catalogare i reperti in ordine cronologico, dai più antichi ai più recenti.

Esaminare il territorio alla ricerca dell'area precisa in cui fare gli scavi.

Analizzare con tecniche sofisticate i reperti per stabilirne l'epoca e la funzione.

Fotografare i reperti.

Delimitare l'area di scavo con picchetti e funi.

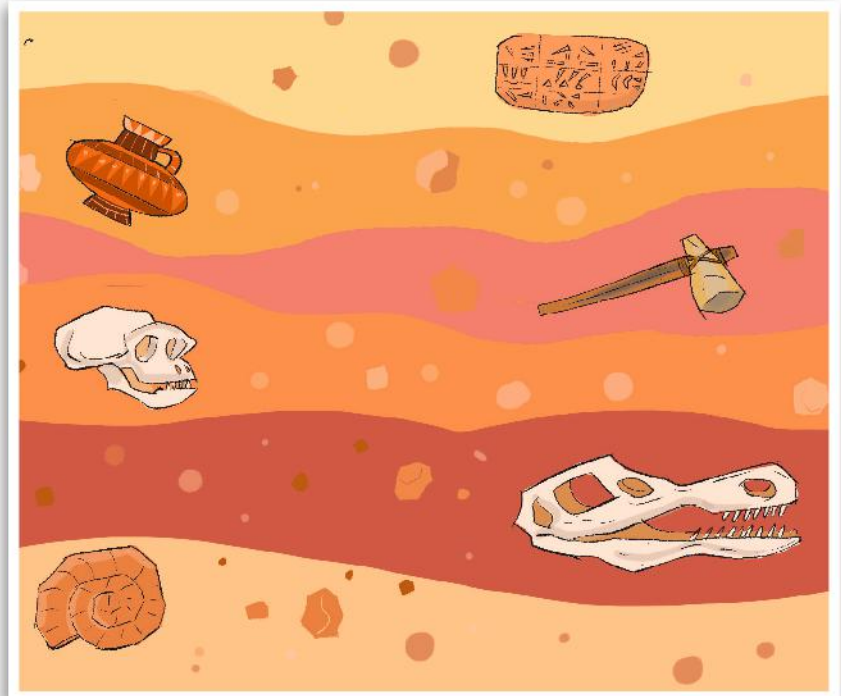
Scavare a strati.

Recuperare con cura gli oggetti rinvenuti.



Osserva lo scavo e scrivi in ordine, dal più recente al più antico, gli oggetti che l'archeologo ritrova.

1.
2.
3.
4.
5.
6.





CLAUDIA BATTISTI, ELENA RAGGI

MI PIACE... L'ESTATE!

COMPITI PER LE VACANZE



con
IMPARAFACILE
e NARRATIVA

4

MI PIACE... L'ESTATE!

QUESTO È IL LIBRO CHE TI ACCOMPAGNERÀ DURANTE LE VACANZE, PER RIPASSARE CIÒ CHE HAI IMPARATO QUEST'ANNO. IN QUESTO LIBRO PUOI:



SCEGLIERE LE COSE CHE TI PIACCIONO DI PIÙ

IMPARAFACILE

FARE I COMPITI CON L'IMPARAFACILE



TROVARE TANTE SFIDE DA FARE DA SOLO O CON I TUOI AMICI

SEI PRONTO?
ALLORA,
INIZIA L'AVVENTURA!
MA PRIMA...



COMPLETA CON IL TUO NOME, POI DISEGNATI O INCOLLA UNA TUA FOTO.

Io mi chiamo

CHE COSA TI PIACE?

MI PIACE...

ORGANIZZARE E PARTECIPARE
ALLE **FESTE** CON GLI AMICI



→ VAI A PAGINA 4

SOGNARE CON LA TESTA
FRA LE NUVOLE



→ VAI A PAGINA 20

FARE L'**INVESTIGATORE** E
SCOPRIRE TRACCE E INDIZI



→ VAI A PAGINA 36

ANDARE IN **MONTAGNA**,
ESPLORARE GROTTA E ROCCE



→ VAI A PAGINA 50

**SCEGLI IL TUO PERCORSO: METTI IN ORDINE
CON I NUMERI LE ATTIVITÀ CHE PREFERISCI
E COMINCIA DA CIÒ CHE TI PIACE DI PIÙ.**

**COLLEZIONARE E
SCAMBIARE PICCOLE COSE**



→ **VAI A PAGINA 64**

**SOGNARE DI PARTECIPARE
A UN SAFARI FOTOGRAFICO**



→ **VAI A PAGINA 78**

**ESPLORARE LE MERAVIGLIE
DEL FONDO MARINO**



→ **VAI A PAGINA 92**

**SCOPRIRE DOVE VIVONO
GLI ANIMALI DEL BOSCO**



→ **VAI A PAGINA 106**

BAMBINI IN FESTA

Palloncini, pizza e patatine, barzellette e indovinelli, racconti di paura, battaglie coi cuscini, musica, balli sfrenati, risate con gli amici...
Alle feste il divertimento è assicurato!

SE NON VEDI L'ORA
DI ORGANIZZARE LA TUA
FESTA DI COMPLEANNO
O UN PIGIAMA PARTY,
INIZIA DA QUI!





SETTIMANA
N°

SCRIVI QUI IL NUMERO
DELLA SETTIMANA
CHE HAI SCELTO

COLORA IL PALLINO OGNI VOLTA
CHE COMPLETI UN'ATTIVITÀ.

Per sapere come si chiama la bambina che dà la festa, risolvi il rebus.



.....

Cerchia il particolare della scena.



Tra i bambini del disegno chi salta più in alto? Cerchialo.

Conta tutti i coriandoli. Quanti sono? Guarda bene perché sono finiti dappertutto...

Quale tra queste è la fetta che è stata tagliata dalla torta? Cerchiala.



Mi piace... andare alle FESTE

Vuoi fare una festa davvero divertente e originale? Puoi dare un party a tema, cioè con un argomento specifico, spiritoso o di paura. Butta giù idee in libertà, poi scegli con i tuoi amici e divertitevi a organizzarlo.



Festa di nomi

Tra i nomi c'è un intruso: eliminalo con una X.

amichetto
bambino
arbitro
ballare
mamme

pizza
patatine
bibite
deliziosi
panini

bicchieri
dentro
tovaglioli
tovaglia
piattini

gattini
dinosaurio
criceto
canarini
abbaiare

IMPARAFACILE
Vai a pagina 6



Analizza i nomi: inserisci la X nelle colonne giuste.

	concreto	astratto	comune	proprio	maschile	femminile	masch. femm.	singolare	plurale	invariabile	primitivo	derivato	alterato	collettivo	composto
	C	A	CM	P	M	F	M/F	S	P	I	PM	D	AL	CL	CP
discoteca	X		X			X		X							X
candeline															
gruppo															
divertimento															
Martina															
felicità															
palloncino															
patatine															
musicista															
videogioco															



SFIDA all'ultimo minuto!

Trascrivi i sinonimi sotto il nome corrispondente: affetto, allegria, amicizia, angoscia, antipatia, contentezza, dolore, felicità, infelicità, malinconia, ostilità, panico, rancore, tenerezza, terrore.

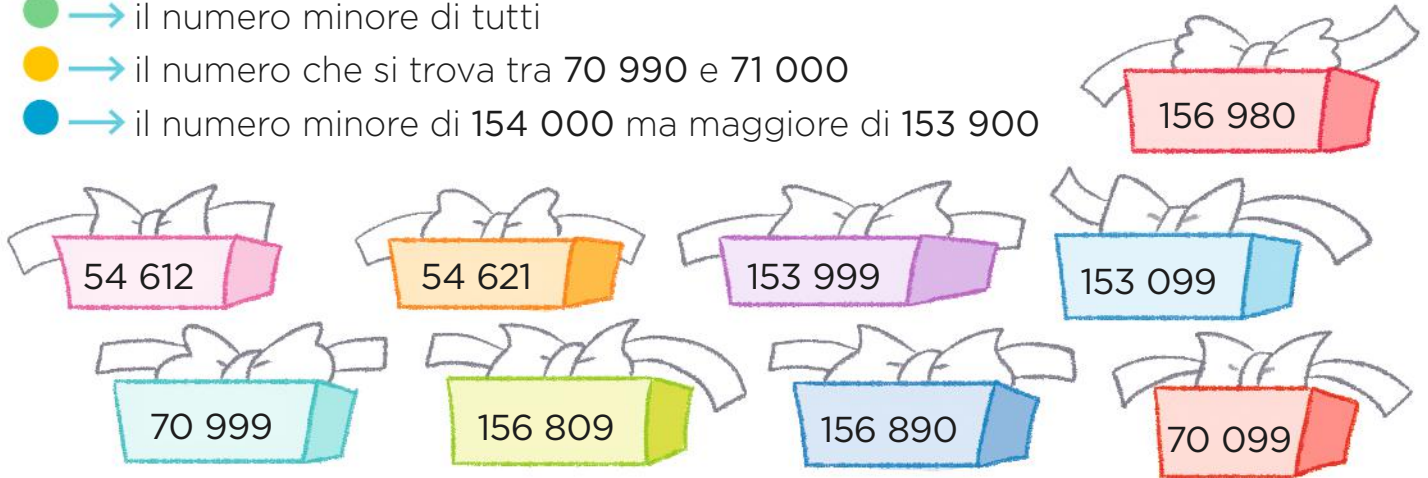
gioia	tristezza	amore	odio	paura
.....
.....
.....
.....

Pacchi da regalo



Colora i fiocchi dei pacchi secondo le indicazioni:

- → il numero maggiore di tutti
- → il numero minore di tutti
- → il numero che si trova tra 70 990 e 71 000
- → il numero minore di 154 000 ma maggiore di 153 900



Metti il segno < o >.

- | | | | | | |
|----------------------------------|---------|---------------------------------|---------|----------------------------------|---------|
| 65 302 <input type="checkbox"/> | 65 203 | 5 981 <input type="checkbox"/> | 5 189 | 91 808 <input type="checkbox"/> | 19 808 |
| 178 564 <input type="checkbox"/> | 247 909 | 48 210 <input type="checkbox"/> | 148 210 | 215 505 <input type="checkbox"/> | 215 055 |



Completa le tabelle con i numeri subito precedenti o subito successivi.

precedente	numero	successivo
	21 654	
456 321		
	9 348	

precedente	numero	successivo
15 000		
	399 999	
		2 509



Riscrivi i numeri in ordine crescente.



Riscrivi i numeri in ordine decrescente.



Una festa molto antica



Leggi e inserisci le parole che mancano. Sceglile tra le seguenti.


trombe • Sumeri • tempio • sacerdoti • tamburi • lire • dio

In Mesopotamia, presso i, si organizzavano spesso feste, banchetti, combattimenti e cerimonie religiose con danze e musica.

In occasione della sua celebrazione, il protettore della città veniva trasportato in processione dal suo a un santuario esterno, da cui faceva ritorno con l'inizio del nuovo anno.

In questa circostanza i e il popolo intonavano canti e inni. I musicisti utilizzavano:

- **strumenti a percussione:** sonagli,, campane, cimbali e sistri;
- **strumenti a fiato:** flauti,, clarinetti e oboi;
- **strumenti a corda:**, arpe e liuti.



Elimina con una X la parola che non c'entra con la civiltà dei Sumeri.

Tigri e Eufrate

scrittura
cuneiforme

Ur, Uruk
e Iridu

gonnellini
di lana

re

agricoltura

ziggurat

Mesopotamia

ruota

città-stato

mattoni

geroglifici

Fette di torta

IMPARAFACILE



Misura l'ampiezza degli angoli, poi scrivi il loro nome. Utilizza il modello di goniometro che trovi nell'Imparafacile.



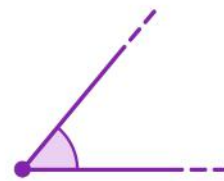
.....° → angolo



.....° → angolo



.....° → angolo



.....° → angolo



Leggi l'ampiezza e completa l'angolo disegnando il lato mancante.



ampiezza: 75°



ampiezza: 100°



SFIDA all'ultimo minuto!

- Scrivi l'ampiezza di ognuno degli angoli colorati.
- Hai potuto calcolare le ampiezze anche senza goniometro?



rosso →

giallo →

verde →

Barzellette, indovinelli...



Alla festa i bambini si raccontano barzellette di paura. Leggile e riscrivile: usa il discorso indiretto.

Due scheletri passeggiano per la strada.



Che bello! Finalmente stasera è la notte di Halloween! Si festeggia!

Non sto più nella pelle!



.....

.....

.....

.....

.....

.....

Una coppia di vampiri si alza dalla bara.

Ho avuto un incubo! Ho sognato che stavo dormendo in un letto!



Questo è niente! Una volta ho sognato che bevevo acqua!

Un fantasma dice all'altro:

Hai visto quanta neve?



L'altro risponde:

Sì, ma per fortuna noi abbiamo le catene!



.....

.....

.....

.....



SFIDA all'ultimo minuto!


Indovina!

- | | |
|---------------------------------|--------------------------------------|
| • esperto di pasticceria: | • scarso, meno del necessario: |
| | |
| • insieme di raggi: | • soldato con arco e frecce: |
| | |
| • medico dell'igiene: | • palazzo molto alto: |
| | |

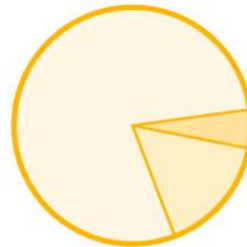
... e giochi per un party

 Pesca la coppia! Colora allo stesso modo i bigliettini con il vocabolo e la sua spiegazione.


sostanza organica	sostanza che deriva da esseri viventi	solidificazione	molecola
insieme di due sostanze in cui l'una non è più riconoscibile dall'altra	materia	soluzione	tutto ciò che occupa uno spazio
sostanza combustibile	passaggio dallo stato liquido allo stato solido	sostanza in grado di bruciare	particella di cui è formata la materia

 Colpisci il bersaglio! Collega con una freccia i cartellini dei componenti dell'aria al settore corrispondente.

OSSIGENO
ALTRI GAS



AZOTO

 Arturo è un tipo inquieto: gli manca sempre la terra sotto i piedi! Aiutalo a trovare il nome degli strati del suolo. Scegli tra i termini seguenti. Attenzione: uno non è corretto, eliminalo con una X.

strato dell'humus • strato minerale • lettiera • mantello • rocce sgretolate

