

Trasformazioni della F Segui le istruzioni.

- a. **Scala 1 : 1** (si legge *uno a uno*) -
dimensioni reali

Ricopia fedelmente sul quaderno la figura originale a forma di lettera **F**.

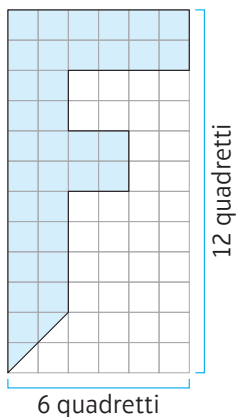
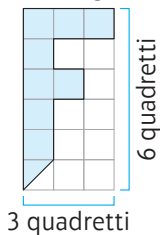


Figura originale

- b. **Scala 1 : 2** (si legge *uno a due*) -
la metà

Aiutandoti con i quadretti del quaderno, disegna una figura in cui tutte le misure siano la **metà** di quelle della figura originale.




Disegno in scala 1 : 2

- c. **Scala 2 : 1** (si legge *due a uno*) -
il doppio

Disegna una figura in cui tutte le misure siano il **doppio** di quelle della figura originale.

Prima puoi completare il disegno qui sotto.



Disegno in scala 2 : 1