

# LE SILLABE

1 Osserva l'esempio e dividi in **sillabe**.

- |                        |                |                 |
|------------------------|----------------|-----------------|
| • ovile <u>o-vi-le</u> | • motore _____ | • ponte _____   |
| • utile _____          | • sapone _____ | • portone _____ |
| • alone _____          | • nipote _____ | • sermone _____ |
| • elica _____          | • canino _____ | • timbro _____  |
| • ulivo _____          | • sagoma _____ | • interno _____ |


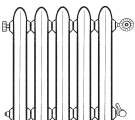

2 Osserva l'esempio e dividi in **sillabe**.

- |                              |                 |               |
|------------------------------|-----------------|---------------|
| • cassetto <u>cas-set-to</u> | • pacco _____   | • sasso _____ |
| • bassotto _____             | • gorilla _____ | • palla _____ |
| • cappello _____             | • gomma _____   | • letto _____ |
| • zucchero _____             | • anello _____  | • torre _____ |

3 Per ogni gruppo di parole indica con una **X** la corretta divisione in **sillabe**. Segui l'esempio.

- |  |                                     |   |
|--|-------------------------------------|---|
| <input type="checkbox"/> po-rtie-re            | <input type="checkbox"/> lam-pio-ne | <input type="checkbox"/> acq-ue-ru-gio-la |
| <input checked="" type="checkbox"/> por-tie-re | <input type="checkbox"/> lamp-io-ne | <input type="checkbox"/> ac-que-ru-gio-la |
| <input type="checkbox"/> can-zo-ne             | <input type="checkbox"/> ti-mbra-re | <input type="checkbox"/> ac-quo-li-na     |
| <input type="checkbox"/> ca-nzo-ne             | <input type="checkbox"/> tim-bra-re | <input type="checkbox"/> acq-uo-lina      |

4 Osserva i disegni e scrivi le **sillabe** mancanti. Nelle caselle evidenziate leggerai il nome di un personaggio delle fiabe.

1		2		3		1	SER	PE				
						2		MO	SI			
						3				LA		

Il personaggio è \_\_\_\_\_.

5 Osserva l'esempio e dividi in **sillabe**.

- legno le-gno
- figlio \_\_\_\_\_
- trono \_\_\_\_\_
- bagno \_\_\_\_\_
- moglie \_\_\_\_\_
- anatra \_\_\_\_\_
- prugna \_\_\_\_\_
- soglia \_\_\_\_\_
- trota \_\_\_\_\_
- drago \_\_\_\_\_
- lebbra \_\_\_\_\_
- grazia \_\_\_\_\_
- cedro \_\_\_\_\_
- libro \_\_\_\_\_
- greco \_\_\_\_\_
- ladro \_\_\_\_\_
- fibra \_\_\_\_\_
- grano \_\_\_\_\_

6 Rimetti in ordine le **sillabe**. Usa i numeri da 1 a 3 e poi scrivi la parola intera. Segui l'esempio.

glio na vi

naviglio

ne tri to

si gno ra

la tel bre

pu dro le

no di gra

gnu o no

re ta glie

te bra ver

7 Dividi in **sillabe**. Segui l'esempio.

- om/brel/lo/ne
- usignolo
- gradevole
- ammiraglio
- dromedario
- lavatrice
- pagliuzza
- tavolozza
- abbraccio
- groviera
- lampadario
- pugnale
- dormiglione
- tropicale
- tamburo