


Una volta effettuata la registrazione, l'accesso al sito è facile: basta cliccare sul bottone Primary Academy che compare nella tua pagina My Pearson Place > si aprirà la pagina con i prodotti, clicca su Primary Academy e scopri le risorse disponibili!

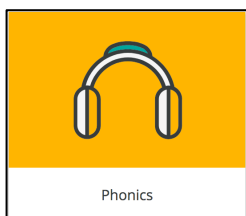
Di seguito una panoramica dei materiali e delle risorse di Pearson Primary Academy, ma STAY TUNED perché il sito viene costantemente aggiornato!



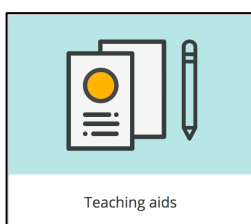
Qui dentro troverai materiali per la preparazione delle certificazioni Flyers, Movers, Starters: video che mostrano l'esame vero e proprio con un esaminatore e alunni che svolgono il test.




In questa sezione sono contenute diverse cartelle dedicate ad argomenti grammaticali, in ciascuna cartella sono presenti file PowerPoint (PPT) che presentano, in maniera chiara e lineare, gli argomenti grammaticali elencati.




Cliccando su questa icona si apre un immenso archivio di file audio (canzoni, filastrocche...) dedicati ai vari suoni della lingua inglese. Inoltre una sezione dedicata ad attività con schede scaricabili di attività per approfondire e consolidare la fonetica inglese. Le schede hanno anche le risposte riportate in un secondo foglio, per facilitare la distribuzione e la correzione. Gli audio sono contrassegnati dalla voce *Listen* sul lato destro, mentre le schede si riconoscono dalla dicitura *View*.




In questo contenitore si trovano schede didattiche per aiutare gli alunni a creare mappe, *flashcards* da colorare, organizzatori mentali per varie categorie lessicali e di varie tipologie.



Un enorme archivio di canzoni (file audio + versione karaoke e file con testi scritti per esteso) divisi in 3 categorie: America English Songs, British English Songs e Traditional Songs.




In questo contenitore si trova una raccolta di video documentari su vari argomenti lessicali, segnalati sia con il *range* della Global Scale of English sia con l'indicazione del livello (pre-A1, A1 e così via) del QCER. Per ciascun video è inoltre fornito un pdf con lo script completo.



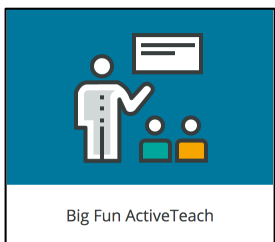
Cliccando su questa icona si accede a un archivio enorme di schede da scaricare e usare immediatamente. Le schede sono divise per categorie (Grammar, Listening, Reading, Vocabulary, Writing) per facilitare la ricerca, e all'interno di ciascuna categoria sono ulteriormente suddivise in base al livello linguistico, identificate sia con il *range* GSE sia con il livello del Quadro Comune Europeo di Riferimento.



Questa cartella contiene le indicazioni e le guide all'uso per giocare con i Poptropica Island Games, giochi interattivi che si trovano nella relativa cartella.



Cliccando su questa icona si accede a un bacino di giochi interattivi in un ambiente sicuro e controllato che permetterà ai bambini di fare tantissima pratica linguistica divertendosi con avatar, isole magiche, personaggi buffi e misteri da risolvere.



Qui dentro sono contenuti gli Active Teach del corso Big Fun.