


Descrivi come sei vestito

1. Leggi che cosa dicono Lisa e Stefan.

LISA: Stefan, das T-Shirt in Rot ist sehr schick! Und ich mag auch die Hosen in Gelb. Und die Schuhe in Grün sind fantastisch!


STEFAN: Oh danke, Lisa!

LISA: ... aber sie sind zu groß!




2. Colora i vestiti di Stefan secondo la descrizione di Lisa.


3. Conta e scrivi in lettere quanti sono i capi di abbigliamento disegnati.




..... RÖCKE




..... JACKEN



..... PULLOVER



..... MÜTZEN



..... HANDSCHUHE

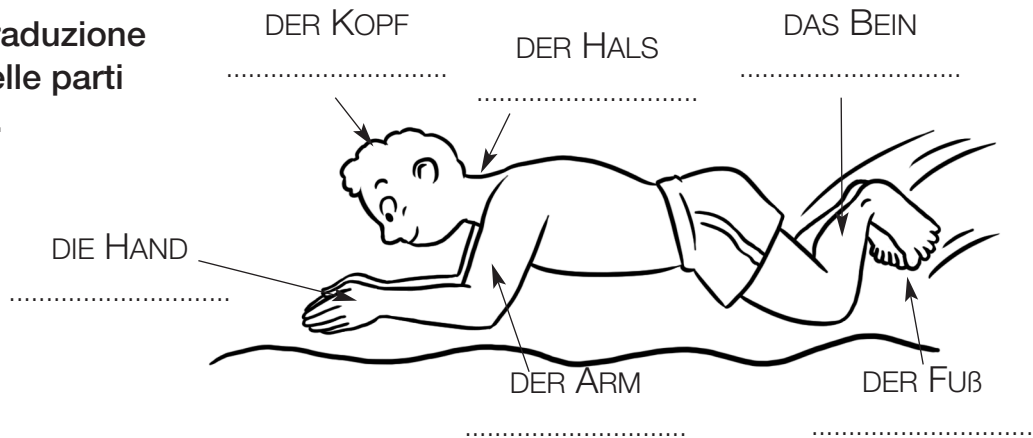


..... HEMDEN

4. Disegna sul filo e colora: EIN ROCK → GELB, EIN PULLOVER → BRAUN, EINE HOSE → SCHWARZ, EIN T-SHIRT → ROSA, ZWEI HANDSCHUHE → ROT.



5. Scrivi la traduzione italiana delle parti del corpo.



6. Trova nel serpentone i nomi delle parti del corpo.

HALS DOBEIN FARNHANDES L BKOPFHLARM

7. Collega il capo di abbigliamento alla parte del corpo appropriata.

DIE SCHUHE
DIE HANDSCHUHE
DIE HOSE
DER HUT

DIE BEINE
DER KOPF
DIE FÜßE
DIE HÄNDE

8. Disegna sul tuo quaderno i vestiti che indossi oggi e colorali. Poi scrivi una frase seguendo l'esempio.

ICH TRAGE HEUTE ein T-Shirt, eine Jeans und Sportschuhe. Mein T-Shirt ist rot, meine Jeans ist blau und meine Schuhe sind weiß.

Ich trage heute