



nome

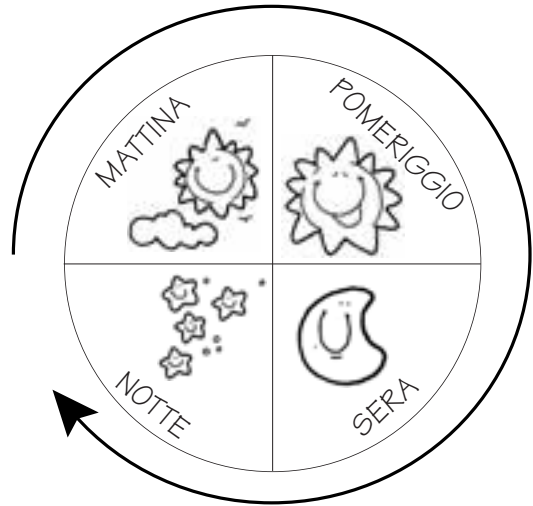
classe

data

Le parti del giorno

- 1 - Leggi ciò che sta scritto nella “ruota del giorno”, poi colora di giallo gli spicchi di “luce” e di blu gli spicchi di “buio”.

- Nel giorno ci sono parti di luce e parti di buio

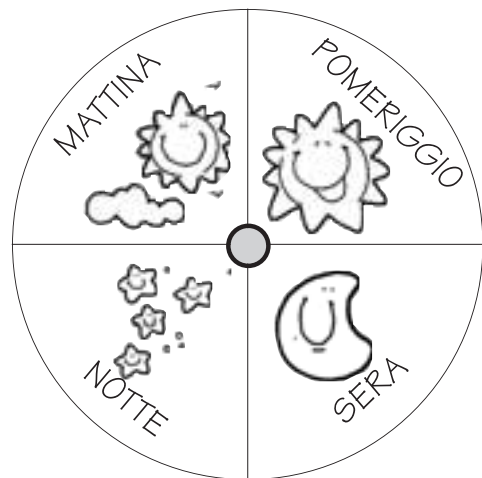
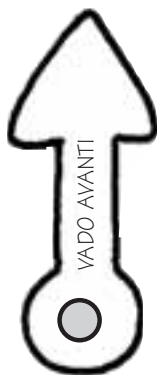


- 2 - Consulta la “ruota del giorno” e completa le frasi.

- Dopo il pomeriggio c'è
- Dopo la notte c'è
- Prima della notte c'è
- Prima del pomeriggio c'è

La “ruota del giorno”

- 3 - Incolla le due sagome su un cartoncino, ritaglia i contorni e colora. Sovrapponi la freccia al disco, fora con la punta delle forbici, infila un fermacampione e... muovi la freccia secondo l'ordine delle parti del giorno!



Il gioco della macchina del tempo

Fai retrocedere la freccia e gioca a immaginare che cosa succede.
Puoi solo giocare a immaginare perché... il tempo non torna indietro!