




2 Ora ritaglia la mascherina.

Con l'aiuto di un adulto incidi i tratteggi interni con un taglierino: ti serviranno per far passare le 3 strisce che hai preparato.

Che giorno è oggi? In quale mese siamo? Che tempo fa?

.....   

.....

3 Inserisci le strisce nelle fessure.

Ora hai il tuo calendario perpetuo!

Muovendo le strisce puoi registrare la data e il tempo di ogni giorno!

Se vuoi che il tuo calendario sia più resistente, incolla la mascherina a un cartoncino e incidi di nuovo le fessure.