

IL RACCONTO FANTASTICO


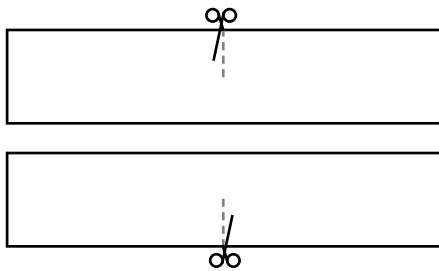
lavorate in coppia



In due è più facile trovare gli ingredienti giusti per un racconto fantastico!



Tappa 1

- ✦ In coppia, prendete una scatola e dividetela in quattro scomparti, utilizzando due strisce di cartone.



- ✦ Prendete 4 fogli A4 (quelli della fotocopiatrice) e piegateli in modo da formare 8 rettangoli. Se possibile usate fogli di colori diversi: uno per i personaggi realistici, uno per quelli fantastici, uno per i tempi e uno per i luoghi.

- ✦ Mentre uno di voi piega i fogli, l'altro li ritaglia.



Tappa 2

- ✦ Ognuno prende 16 foglietti e:
 - su 4 disegna altrettanti **personaggi fantastici**;
 - su 4 disegna **personaggi realistici**;
 - su 4 disegna **luoghi** adatti a un racconto fantastico;
 - su 4 disegna i **tempi** (all'epoca di Hammurabi, nel 3200 d.C., in una fredda giornata d'inverno...).
- ✦ Mettete luoghi, tempi e personaggi nelle quattro diverse caselle.

Tappa 3

- ✦ Pescate un luogo, un tempo, un personaggio realistico e uno fantastico, e insieme inventate un'avventura fantastica.