

Ci sono quattro sorelle che non si incontrano mai: quando una arriva l'altra scappa via. Chi sono?

Con l'aiuto di Internet tuffati nella rete e trova la soluzione all'indovinello.

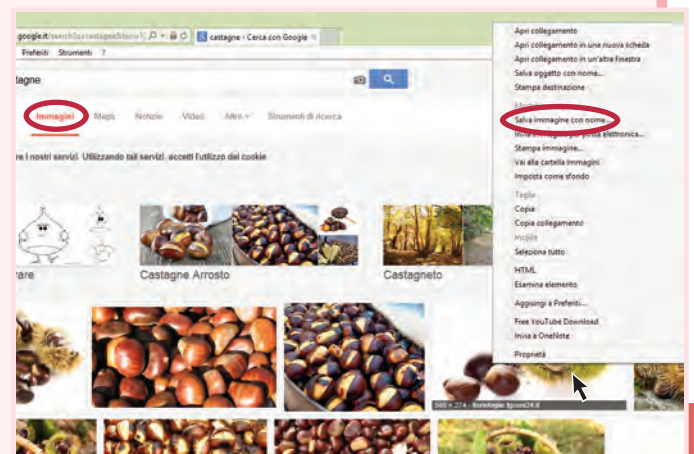
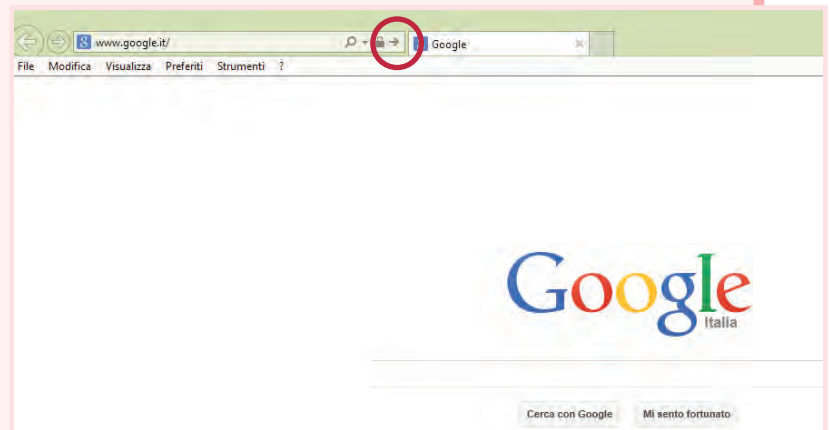
Internet

Internet è un *browser*, cioè un programma che permette di vedere le pagine web e di navigare nella rete spostandosi da una pagina all'altra.

imparo a...

USARE UN MOTORE DI RICERCA, CERCARE E SALVARE IMMAGINI


- Apri Internet e scrivi nella barra degli indirizzi www.google.it
- Clicca sulla freccia a destra della barra oppure premi Invio sulla tastiera.
- Scrivi la parola chiave nell'apposito spazio e clicca sul tasto con il disegno della lente, sulla destra, oppure premi Invio sulla tastiera.
- Al di sotto compariranno le categorie all'interno delle quali puoi cercare l'informazione che ti serve. Fra queste c'è la sezione che ti serve: **Immagini**. Una volta che l'avrai selezionata compariranno tutte le immagini che contengono la parola che hai scritto.
- Clicca sopra quella che preferisci per vederla nelle sue dimensioni reali.
- Clicca con il tasto destro del mouse sull'immagine che vuoi salvare.
- Nel menu a tendina scegli **Salva immagine con nome**.
- Dai un nome all'immagine (per esempio "castagne") e salvala nella cartella che preferisci.



Come si fa?

Tasti speciali

Trucchetto



Torna indietro di una pagina.

Vai avanti di una pagina (si può usare solo se sei tornato indietro).

Torna alla pagina iniziale.

Visualizza le pagine che hai salvato tra i Preferiti (vedi più avanti come si fa).

Ora leggi gli indizi qui sotto e segui le istruzioni.

Crea una cartella per ogni sorella (puoi chiamarle, per esempio, “prima”, “seconda”, “terza” e “quarta”): in questo modo sarà più facile ritrovare le immagini quando ti serviranno.

Indizio 1

Alla prima sorella piacciono le castagne e l'uva.

La sua festa preferita è Halloween ed è lei che accompagna i bambini il primo giorno di scuola.

- Cerca e salva nella cartella “prima” un'immagine o una foto di:
 - una castagna
 - un grappolo d'uva
 - qualcosa che ti faccia venire in mente la scuola.

Indizio 2

La seconda sorella indossa maglioni di lana ed è molto golosa di arance. Adora la montagna quando nevica e pratica lo sci.

- Cerca e salva nella cartella “seconda” un'immagine o una foto di:
 - arance
 - un paesaggio di montagna con la neve
 - un atleta che pratica lo sci.

Indizio 3

Alla terza sorella piace circondarsi di fiori e fa grosse scorpacciate di uova di cioccolato. Ogni anno sotto il suo tetto nidificano le rondini.

- Cerca e salva nella cartella “terza” un'immagine o una foto di:
 - fiori
 - uova di cioccolato
 - rondini con i loro nidi sotto i tetti.

Indizio 4

La quarta sorella si dedica alla mietitura del grano e quando è stanca si riposa qualche giorno sotto l'ombrellone, mangiando frutta a volontà.

- Cerca e salva nella cartella “quarta” un'immagine o una foto di:
 - un campo di grano
 - un paesaggio marittimo
 - frutta.



Per risolvere il quiz ti diamo altri due indizi che ti aiuteranno a trovare la risposta.

- Hai già visto questo quadro? È di un famoso pittore fiorentino di nome Sandro Botticelli. Il suo titolo è il nome della terza sorella. Non ti resta che scoprirlo seguendo le istruzioni!



- Utilizzando Google Immagini, prova a cercare "Botticelli".
- Tra i risultati della ricerca trovi questo quadro. Riesci anche a scoprirne il nome? Scrivilo qui sotto.

- Salva anche questa immagine nella cartella della terza sorella.

- Il compositore Antonio Vivaldi ha dedicato proprio alle quattro sorelle una delle sue opere più famose. Scopri di che opera si tratta e avrai la soluzione.

imparo a...

USARE UN MOTORE DI RICERCA PER TROVARE INFORMAZIONI

- Torna alla schermata principale di Google (cliccando sul link **Web**).
- Cerca "Antonio Vivaldi". Comparirà un elenco di siti che riguardano il celebre compositore italiano. Trovi per caso il titolo dell'opera dedicata alle quattro sorelle?

antonio vivaldi

Circa 14.300.000 risultati (0,67 secondi)

I cookie ci aiutano a fornire i nostri servizi. Utilizzando tali servizi, accetti l'utilizzo dei cookie da parte nostra.

Informazioni **OK**

Antonio Vivaldi - Wikipedia
it.wikipedia.org/wiki/Antonio_Vivaldi - Antonio Lucio Vivaldi (Venezia, 4 marzo 1678 - Vienna, 28 luglio 1741) è stato un compositore e violinista italiano cittadino della Repubblica di Venezia, ...
 Le quattro stagioni - Johann Sebastian Bach - Catalogo Ryom

Antonio Vivaldi - Wikipedia, the free encyclopedia
en.wikipedia.org/wiki/Antonio_Vivaldi - Traduci questa pagina
 Antonio Lucio Vivaldi was an Italian Baroque composer, virtuoso violinist, teacher and cleric. Born in Venice, he is recognized as one of the greatest Baroque ...

Vivaldi, Antonio nell'Enciclopedia Treccani
www.treccani.it/enciclopedia/antonio-vivaldi/ - Vivaldi, Antonio. - Musicista (Venezia 1678 - Vienna 1741). Studiò col padre, Giovanni Battista, violinista della cappella di San Marco, e forse con G. Legrenzi.

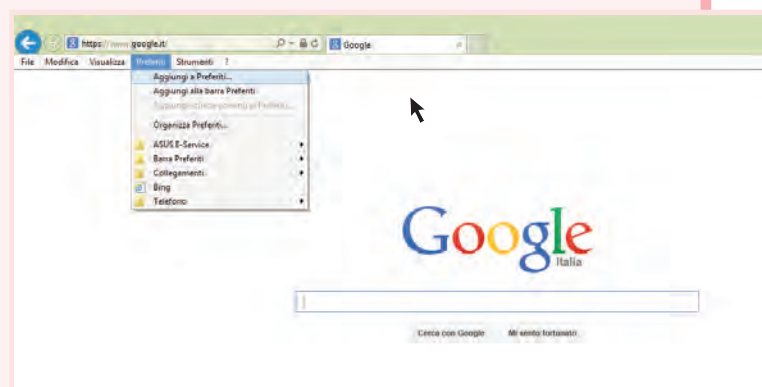
Biografia di Antonio Vivaldi - Biografieonline.it
biografieonline.it/biografia.htm?BioID=454 - Celebre violinista e compositore. Figlio di un violinista della cappella ducale di San Marco.

Antonio Vivaldi
 Compositore
 Antonio Lucio Vivaldi è stato un compositore e violinista italiano cittadino della Repubblica di Venezia, esponente di spicco del tardo barocco veneziano. [Wikipedia](#)
Data di nascita: 4 marzo 1678, Venezia
Data di morte: 28 luglio 1741, Vienna, Austria
Luogo di sepoltura: 28 luglio 1741, Università tecnica di Vienna, Vienna, Austria
Composizioni: Le quattro stagioni, Gloria, Stabat Mater RV 621, altri
Fratelli: Francesco Gaetano Vivaldi, Zanetta Anna Vivaldi, altri

imparo a...

AGGIUNGERE UN SITO AI PREFERITI

- Per evitare di cercare più volte un sito che visiti spesso, puoi memorizzarne l'indirizzo nella cartella "Preferiti".
- Quando sei sulla pagina che ti interessa, clicca su **Preferiti** nella barra superiore e scegli **Aggiungi a Preferiti** nel menu a tendina.
- Ogni volta che vorrai tornare su quella pagina, potrai cliccare direttamente sull'indirizzo che hai memorizzato tra i tuoi Preferiti.
- Prova a salvare la pagina di Google tra i Preferiti!



Sei riuscito a scoprire la soluzione del quiz? Qual è? Scrivila nel riquadro!

.....

Ora, per ripercorrere tutto ciò che hai imparato e per scoprire qualche informazione in più, prova a completare il testo con le parole mancanti.

Per cercare informazioni su Internet è utile sapere come funziona un **motore** di ricerca. Qui ho usato, ma ne esistono molti altri: per esempio Yahoo!, Bing o Virgilio.

Per visitare una pagina, bisogna scrivere l'indirizzo nella barra degli indirizzi e poi cliccare o premere sulla tastiera. In rete si possono trovare testi e (come le foto e i disegni), ma anche video, musica e molte altre cose.

Per visitare i siti e navigare al loro interno, basta cliccare sui "link" (i punti della pagina su cui il cursore si trasforma in una manina); per salvare un'immagine da Internet si clicca con il tasto del mouse e si sceglie il comando "....." nel menu a tendina.

Se si visita spesso un sito, lo si può aggiungere ai per non doverne cercare l'indirizzo ogni volta.